

# E-mail

- [Actualização SMTP Maio 2020](#)
- [Assinatura de E-mail no Thunderbird](#)
- [Configuração Calendário Zimbra em Android](#)
- [Configuração do cliente de e-mail](#)
- [Configuração Mail Outlook](#)
- [Configuração POP3 para GMail](#)
- [Descrição Geral do Serviço de E-mail](#)
- [Gestão de listas de e-mail no Zimbra](#)
- [Listas de E-mail](#)
- [Webmail](#)
- [Listas de e-mail da UC](#)

# Actualização SMTP Maio 2020

Por favor consulte as instruções para o seu cliente de e-mail específico abaixo.

- Thunderbird
- Outlook
- Mail App Mac
- GMail

## Thunderbird

Image not found or type unknown






Image not found or type unknown



Na janela abaixo deve fazer as seguintes alterações:

Configuração	Valor actual	Alterar para
Porto	465	587
Segurança da ligação	SSL / TLS	STARTTLS
Nome de utilizador	seu.username	seu.username@deec.uc.pt

Image not found or type unknown





# Outlook

Na janela principal do Outlook, pressione a seguinte combinação de teclas:

Control + Alt + S


Deverá surgir a seguinte janela, pressione "Editar":



Na janela abaixo deve fazer as seguintes alterações:

Configuração	Valor actual	Alterar para
--------------	--------------	--------------


O meu servidor de envio...	Iniciar sessão utilizando	Utilizar as mesmas definições...
----------------------------	---------------------------	----------------------------------



Na janela abaixo deve fazer as seguintes alterações:


Configuração	Valor actual	Alterar para
Servidor de envio (SMTP)	465	587
Utilize o seguinte tipo ...	SSL / TLS	STARTTLS

Image not found or type unknown



Mail MAC


Image not found or type unknown



Na janela abaixo deve fazer as seguintes alterações da secção SMTP:

Configuração	Valor actual	Alterar para
Porta	465	587
Utilizador	seu.username	seu.username@deec.uc.pt

Image not found or type unknown



GMAIL

Image not found or type unknown






Image not found or type unknown



Na janela abaixo deve fazer as seguintes alterações:

Configuração	Valor actual	Alterar para
Porta	465	587
Ligação protegida através de	SSL	TLS
Nome de utilizador	seu.username	seu.username@deec.uc.pt

Image not found or type unknown




## LINKED TICKETS 1

Mail [luís@deec.uc.pt](mailto:luís@deec.uc.pt)

# Assinatura de E-mail no Thunderbird

Image not found or type unknown



**Ativar a opção "Anexar assinatura de um ficheiro (texto, HTML ou imagem)" e descarregar o ficheiro anexo.**


# Configuração Calendário Zimbra em Android

- Descarregar app Open Sync :

[https://play.google.com/store/apps/details?id=com.deependhulla.opensync&hl=pt\\_PT&gl=US](https://play.google.com/store/apps/details?id=com.deependhulla.opensync&hl=pt_PT&gl=US)

- No Zimbra Webmail, criar um calendário denominado "my"

Image not found or type unknown




- Utilizar a opção "Login com URL e nome do usuário" e


**URL =** [https://zimbra.deec.uc.pt/dav/SEU\\_USERNAME/my](https://zimbra.deec.uc.pt/dav/SEU_USERNAME/my)

**Username = SEU\_USERNAME**


**Password = SUA\_PASSWORD**



- Adicionar o seu endereço de e-mail na caixa abaixo:



- Por fim, activar os Calendários que pretender sincronizar no telefone



- Os calendários ativados surgirão nas aplicações de calendário do telefone e com funcionalidade de sincronização de 2 vias (telefone - web e vice-versa)

# Configuração do cliente de e-mail

Os parâmetros genéricos da configuração de clientes de e-mail para todos os endereços de correio electrónico com o domínio **@deec.uc.pt** são os que a seguir se apresentam.

## Recepção/Entrada (*Incoming settings*)

<b>Protocolo</b>	IMAP
<b>Nome do Servidor</b>	imap.deec.uc.pt
<b>Segurança</b>	TLS (SSL no Outlook)
<b>Porto</b>	993
<b>Método de Autenticação</b>	Password (normal)
<b>Utilizador</b>	<o seu email> (por exemplo, jferreira@deec.uc.pt)
<b>Password</b>	<a sua palavra chave>

O domínio está configurado para autoconfiguração através dos clientes Mozilla Thunderbird e Microsoft Outlook, pelo que se usar um destes, a configuração deverá surgir automaticamente, com a simples introdução do endereço de e-mail e da password respectiva.

## Envio/Saída (*Outgoing settings*)

<b>Protocolo</b>	SMTP
<b>Nome do Servidor</b>	smtp.deec.uc.pt
<b>Segurança</b>	STARTTLS
<b>Porto</b>	587
<b>Método de Autenticação</b>	Password (normal)
<b>Utilizador</b>	<o seu email> (por exemplo, jferreira@deec.uc.pt)
<b>Password</b>	<a sua palavra chave>

# Webmail

Pode aceder ao sistema Webmail do DEEC, através do endereço <https://webmail.deec.uc.pt>

# Configuração Mail Outlook





Image not found or type unknown




Image not found or type unknown




Image not found or type unknown





Image not found or type unknown




## LINKED TICKETS 1


[Ajuda](#)

# Configuração POP3 para GMail

Apresentam-se abaixo screenshots do procedimento de configuração do cliente POP3 do GMail para o e-mail do INESC , para melhor ilustração do processo.




No passo seguinte introduza o seu endereço de e-mail do INESC.



No ponto 5, introduza a password associada à sua conta do INESC.

No ponto 6, introduza pop3.inescc.pt e certifique-se que está seleccionado o porto 995 no ponto 7.

Image not found or type unknown



Neste momento, o GMail passará a obter e-mail da sua conta do INESC em intervalos regulares.

# Descrição Geral do Serviço de E-mail

O DEEC disponibiliza a todos os seus utilizadores – colaboradores docentes e não docentes – uma conta de correio electrónico.

O sistema de e-mail é baseado no sistema [Zimbra](#), que tem as seguintes funcionalidades:

- Liberdade de escolha de cliente
  - Browser – Cliente Zimbra AJAX
  - Cliente PC – Outlook (Online, Offline, Cached Mode), Apple Mail and iCal, Eudora, Evolution, Thunderbird/Sunbird, RSS, etc.
- Pastas auto-organizáveis
- Pesquisas rápidas, avançadas (em mensagens e anexos), graváveis, multi-pasta
- Visualização em formato de conversa, com suporte multi-pasta
- Filtros
- Calendário completo
- Interface Web rico, multi-plataforma – browser e sistema operativo
- Acesso ubíquo – qualquer lugar, qualquer dispositivo
- Acesso seguro a anexos sem necessidade de recurso a software adicional
- Sistema colaborativo assente em tecnologias modernas

Os domínio de e-mail é o @deec.uc.pt.


O procedimento de criação de contas passa pela atribuição do username com base no formato `primeironome.ultimonome@deec.uc.pt` por, nomeadamente, questões de normalização, organização interna, entre outros.

# Gestão de listas de e-mail no Zimbra

Se o administrador do sistema de e-mail lhe conceder direitos de gestão da lista de e-mail, poderá fazer a sua própria gestão da lista de e-mail no sistema Zimbra, disponível através da interface web em <https://webmail.deec.uc.pt>.

Para tal, basta dirigir-se à Tab “Contactos” > “Listas de contactos” > “Listas de distribuição”.

Nessa área, tem uma lista das listas de distribuição onde está inserido. No caso de ser um dos proprietários de qualquer uma das listas, terá a notificação de que “É um proprietário desta lista.”.



Terá então a permissão para efectuar as seguintes alterações na lista de e-mail em causa:

- Adicionar e remover membros;
- Alteração o título da lista;
- Escolher se a lista deve estar visível ou escondida no catálogo global de endereços;
- Permissões de post ou subscrição na lista;

# Listas de E-mail

O DEEC dispõe de um sistema de listas de correio electrónico, permitindo o contacto célere com todos os serviços e grupos.

Tecnicamente, as listas são suportadas pelo software [Mailman](#) e/ou pelo sistema [Zimbra](#). Por este motivo, algumas listas possuem um sistema de moderação, para redução do Spam enviado para as mesmas, sendo que a entrega das mensagens poderá acontecer de forma deferida.

Consulte a lista abaixo para informação detalhada.

## DEEC

Lista	Destinatários
All Users DEEC allusers@deec.uc.pt	Todos os alunos, colaboradores docentes e não docentes do departamento
Alunos alunos@deec.uc.pt	Alunos Atuais do DEEC
Casa casa@deec.uc.pt	Humberto Jorge
Colaboradores Não Docentes naodocentes@deec.uc.pt	Colaboradores Não Docentes
Comissão Científica cientifica@deec.uc.pt	Membros da Comissão Científica
Direcção direccao@deec.uc.pt	Membros da Direcção do DEEC
Docentes docentes@deec.uc.pt	Colaboradores Docentes Internos ao DEEC
Docentes   Outros docentes.outros@deec.uc.pt	Outros Colaboradores Docentes <i>Inclui Docentes Convidados e Docentes Externos</i>
Erasmus erasmus@deec.uc.pt	Interlocutores no DEEC pelo processo Erasmus
Gestão da Rede Informática informatica@deec.uc.pt	Gestão da Rede Informática (Streamline)
Helpdesk Informática helpdesk@deec.uc.pt	Gestão da Rede Informática (Streamline)

Info DEEC <i>info@deec.uc.pt</i>	Secretaria, Direcção
Laboratórios <i>laboratorios@deec.uc.pt</i>	Maria João Cavaleiro, Fábio Faria
Manutenção <i>manutencao@deec.uc.pt</i>	Carlos Coelho, Augusto Figueiredo
Secretaria <i>secretaria@deec.uc.pt</i>	Maria da Conceição Pereira, Ana Bernardes
Serviços Financeiros <i>aprovisionamento@deec.uc.pt</i>	Aurora Gaspar

## Unidades de I&D

### **Instituto de Engenharia de Sistemas e Computadores, Coimbra (INESCC):**

<https://helpdesk.deec.uc.pt/help/pt-pt/46-e-mail/151-listas-de-e-mail>

### **Instituto de Sistemas e Robótica, Coimbra (ISR):**

<https://helpdesk.deec.uc.pt/help/pt-pt/23-e-mail/155-listas-de-e-mail>

### **Instituto de Telecomunicações, Coimbra (IT):**

<https://helpdesk.deec.uc.pt/help/pt-pt/32-e-mail/156-listas-de-e-mail>

# Webmail

O sistema de Webmail é baseado no sistema [Zimbra](#), que tem as seguintes funcionalidades:

- Pastas auto-organizáveis
- Pesquisas rápidas, avançadas (em mensagens e anexos), graváveis, multi-pasta
- Visualização em formato de conversa, com suporte multi-pasta
- Filtros
- Calendário completo
- Interface Web rico, multi-plataforma – browser e sistema operativo
- Acesso ubíquo – qualquer lugar, qualquer dispositivo
- Acesso seguro a anexos sem necessidade de recurso a software adicional
- Sistema colaborativo assente em tecnologias modernas

Pode aceder ao sistema Webmail do DEEC, através do endereço <https://webmail.deec.uc.pt>

# Listas de e-mail da UC

A UC dispõe de um sistema de listas de correio electrónico, permitindo o contacto célere com determinados serviços e grupos.

Tecnicamente, as listas são suportadas pelo software [Mailman](#). Por este motivo, algumas listas possuem um sistema de moderação, para redução do Spam enviado para as mesmas, sendo que a entrega das mensagens poderá acontecer de forma deferida.

Consulte a lista abaixo para informação detalhada.

## UC

Lista	Destinatários
cc-cc-fctuc@ci.uc.pt	Conselho Científico da FCTUC