



# Configuração POP3 para GMail

Apresentam-se abaixo screenshots do procedimento de configuração do cliente POP3 do GMail para o e-mail do INESC , para melhor ilustração do processo.




No passo seguinte introduza o seu endereço de e-mail do INESC.



No ponto 5, introduza a password associada à sua conta do INESC.

No ponto 6, introduza pop3.inescc.pt e certifique-se que está selecionado o porto 995 no ponto 7.

Image not found or type unknown



Neste momento, o GMail passará a obter e-mail da sua conta do INESC em intervalos regulares.

---

Revision #3

Created 3 June 2022 11:27:02 by Gonçalo Correia

Updated 6 June 2022 10:11:42 by Rafael Ribeiro