

Configuração POP3 para GMail

Apresentam-se abaixo screenshots do procedimento de configuração do cliente POP3 do GMail para o e-mail do INESC , para melhor ilustração do processo.

Image not found or type unknown





Image not found or type unknown




Image not found or type unknown



No passo seguinte introduza o seu endereço de e-mail do INESC.


Image not found or type unknown



No ponto 5, introduza a password associada à sua conta do INESC.

No ponto 6, introduza `pop3.inescc.pt` e certifique-se que está selecionado o porto 995 no ponto 7.

Image not found or type unknown



Neste momento, o GMail passará a obter e-mail da sua conta do INESC em intervalos regulares.

Revision #2

Created 3 June 2022 11:32:00 by Gonçalo Correia

Updated 9 June 2022 13:35:57 by Rafael Ribeiro