

Configuração POP3 para GMail

Apresentam-se abaixo screenshots do procedimento de configuração do cliente POP3 do GMail para o e-mail do IT, para melhor ilustração do processo.

Image not found or type unknown





Image not found or type unknown




Image not found or type unknown



No passo seguinte introduza o seu endereço de e-mail do IT.


Image not found or type unknown



No ponto 5, introduza a password associada à sua conta do IT.

No ponto 6, introduza mail.inesc.pt e certifique-se que está seleccionado o porto 995 no ponto 7.

Image not found or type unknown



Neste momento, o GMail passará a obter e-mail da sua conta do IT em intervalos regulares.

Revision #2

Created 3 June 2022 11:12:01 by Rafael Ribeiro

Updated 9 June 2022 13:38:34 by Rafael Ribeiro