


Manual de instalação VPN Windows

Instalação

Pode obter a aplicação OpenVPN seguindo a ligação abaixo.

<https://openvpn.net/community-downloads/>

Image not found or type unknown



Em seguida, fazer a respectiva instalação.

Image not found or type unknown




Image not found or type unknown




Image not found or type unknown





Image not found or type unknown



Configuração

Para a sua configuração, deverá baixar o ficheiro [IT.ovpn](#) e movê-lo a “**C:\Program Files\OpenVPN\config**”.

Image not found or type unknown



Execução

Para finalizar, terá que iniciar o programa “**OpenVPN GUI**” que, com a sua execução, irá aparecer um ícone de um monitor com um cadeado na sua barra de tarefas.

Image not found or type unknown




Com o lado direito do rato em cima do ícone, clicar em *Connect* e introduzir as credencias obtidas pelo gabinete de Gestão da Rede Informática.

Image not found or type unknown



Image not found or type unknown



Revision #5

Created 3 June 2022 11:16:17 by Rafael Ribeiro

Updated 4 November 2022 17:09:57 by Rui Cadima